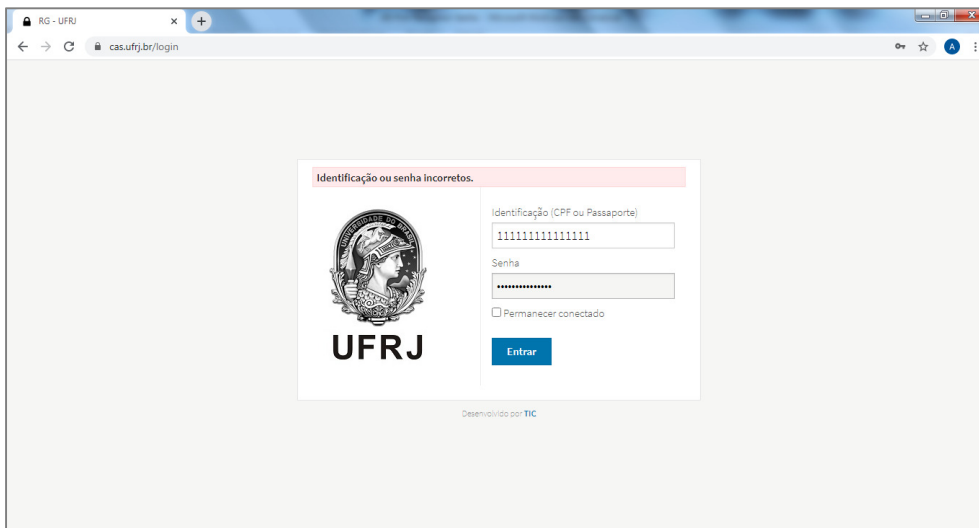




## SEI – Como Recuperar senha para acesso ao sistema

1. Acesse a Intranet da UFRJ, no endereço <https://intranet.ufrj.br>.




2. Clique em “CadLdap”.



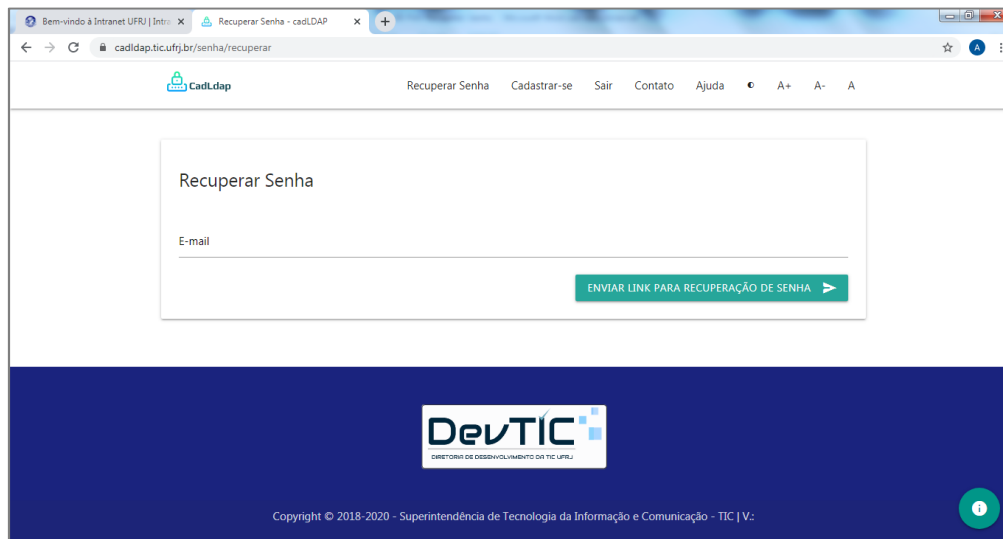


## SEI – Como Recuperar senha para acesso ao sistema

3. Clique em "Recuperar Senha", para recuperar a sua senha para acesso ao SEI.



4. Informe o endereço de e-mail para receber link de recuperação de senha.



5. Acesse o e-mail informado, clique no link recebido e siga as instruções finais.